

---

# ORDO EQUESTRIS VINI EUROPAE



**Asistenční funkce**

---



# Přehled

4 asistenční funkce

- Banner (+ doprovod banneru)
- Tyč
- Kalich
- Meč

Úkoly

Sestava, průvod a kostel





# Standardní nosič

- Odpovědnost za prapor legáta-/ konzulátu-/ senátu- nositelem praporu
- Vedení průvodu při vstupu a výstupu
- Banner se vždy nesl ve stoje
- V průvodu vlajka ukazuje dozadu
- Při vstupu a výstupu z kostela vlajka směřuje dopředu
- Sestava v kostele podle úřadujícího maršála
- Sklonění transparentu na:
  - Evangelium, zasvěcení, „Otče náš“, modlitba, nekrologie

*Úprava: Regalia / křídlo Určeno úřadujícím maršálem*



# Bannerový doprovod

- Jediná možnost pro rytířky vína
- Jsou požadovány dva doprovody bannerů (vlevo a vpravo od prvního banneru)

*Úprava: společenský oděv a šerpy*





## Nosič prutů

- Odpovědnost za pracovníky legáta-/ konzulátu-/ senátu-zmocněnce
- Uspořádání v průvodu podle transparentů při vstupu a výstupu
- Sestava v kostele podle úřadujícího maršála
- Před bohoslužbou udeřte jednou hůl uprostřed oltáře
- Před aktem rytířství udeřte třikrát na hůl ® ®® a řekněte:

*"Vysoké slavnostní shromáždění, Generální konzul (/ konzul/ konzulové) a úřadující senát“*

*Úprava: regálie a bílé rukavice*





## Nosič pohárů

- Odpovědnost za legátský-/ konzulátní-/ senátní- kalich nese nositel kalicha
- Zařazení do soutěže podle banneru a personálu při vstupu a výstupu
- Sestava v kostele podle úřadujícího maršála
- Pohár se plní jen krátce před rytířským ceremoniálem
- Předání kalicha knězi (konzulovi) při akreditaci a intronizaci

*Úprava:* regálie, bílé rukavice a hadřík-







## Nosič mečů

- Odpovědnost za meč legát-/ konzulát-/ sená-nositelem meče
- Základní pozice meče přes levé rameno (Knight of Peace)
- Nosič meče je již ve zbrojnici napravo od konzula
- Umístění v průvodu vždy přímo před konzulem
- Během obřadu je meč vždy po pravici konzula!

*Úprava: regálie a bílé rukavice*





## Nosič mečů

- Prezentace meče s oběma rukama uprostřed před hrudníkem se špičkou směřující nahoru
- Prezentace meče ve službě na adrese:
  - Evangelium, zasvěcení, „Otče náš“, modlitba Eques
- Prezentace meče v aktu rytířství během konzulova projevu
- Při akreditacích a intronizacích je meč předán úřadujícímu konzulovi **(meč ležící na konci s hrotem odvráceným od oltáře)**
- Při vystěhování klasifikace v průvodu před konzulem

*Úprava: regálie a bílé rukavice*





# Hygienická pravidla chování

- **V případě potřeby masky!**
- Průvod: Pozor na zákonem požadovanou vzdálenost!
- Zřízení senátu v kněžišti ve vhodných vzdálenostech
- Seřadte kandidáty vedle sebe
  - Pokud není dostatek místa, postavte se v interiéru kostela
  - Kandidáti postupují jeden po druhém a pak se vrátí ven a seřadí se znovu vzadu



# Hygienická pravidla chování

- Kandidáti položí ruku nad meč (bez dotyku)
- Při intronizaci se rytířský titul uděluje na rameni
- Insignie jsou prezentovány na dálku
- Po insigniích předá maršál každému kandidátovi skleničku a oni pak přijdou ke knězi
  - Kněz pozvedá kalich a říká „in honorem dei et“ a kandidáti odpovídají „in honorem vini“. Pijte až poté
  - Konzul pozvedá kalich a říká „in honorem dei et“ a kandidáti odpovídají „in honorem vini“. Pak vypijte naprázdno
- Maršál sbírá sklenice



# Průvod do kostela

Vládní úřad.  
Maršál  
bubeník

Tyč

meč

prapor  
Organizér s  
bannerovým  
doprovodem  
Hosté

Hudba  
Tradiční tělo


Kalich

Konzul  
Osoby prapor  
Úředníci

Kandidáti

Konfederace

Hosté





# Kostel



Přednášející



Kalich



2. maršál



prapor



kněz

Oltář



meč



Konzul



prokonzul



1. maršál



Tyč





# Úryvek z kostela

Tyč

meč

prapor  
(organizátor  
Hosté)



Konzul  
Osoby prapor  
Úředníci

Kalich

Kandidáti

Konfederace

Hosté





**VELMI DĚKUJI ZA VAŠI  
POZORNOST!**



**In honorem Dei et in honorem Vini**