
ORDO EQUESTRIS VINI EUROPÆE



Funkcije pomoći



Pregled

4 pomoćne funkcije

- Banner (+ banner pratnja)
- štap
- Kalež
- mač

Zadaci

Postrojavanje, mimohod i crkva





Barjaktar

- Odgovornost za zastavu legata-/ konzulata-/ senata- nosi nositelj zastave
- Predvođenje povorke pri ulasku i izlasku
- Stijeg se uvijek nosi stojeći
- U povorci je zastava usmjerena unatrag
- Pri ulasku i izlasku iz crkve zastava je usmjerena prema naprijed
- Postrojavanje u crkvi prema predstojniku
- Naklon zastave kod:
 - Evandjelje, Posveta, “Oče naš”, Eques molitva, nekrologija

Prilagodba: Regalije / pojas Određuje glavni sudac



Banner pratnja

- Jedina opcija za ženske vinske vitezove
- Poželjna dva prateća bannera (lijevo i desno od prvog bannera)

Prilagodba: svečana odjeća i pojasevi





Nosač šipke

- Odgovornost za osoblje legata-/ konzulata-/ senata- nosi nositelj osoblja
- Raspored u paradi prema transparentima pri ulasku i izlasku
- Postrojavanje u crkvi prema predstojniku
- Prije vjerske mise udarite jednom štapom po sredini oltara
- Prije čina proglašenja vitezom udarite štapom tri puta
® ®® i recite:

*Visoka slavljenička skupština, generalni konzul
(/konzul/konzuli) i važeći Senat”.*

Prilagodba: regalije i bijele rukavice





Peharnik

- Odgovornost za poslanika-/ konzulata-/ Senatski-kalež po kaležonoši
- Razvrstavanje u izboru prema zastavi i osoblju pri ulasku i izlasku
- Postrojavanje u crkvi prema predstojniku
- Kalež se daje samo neposredno prije ceremonije proglašenja vitezom ispunjena
- Predaja kaleža svećeniku (konzulu) prilikom akreditacije i ustoličenja

Prilagodba: regalije, bijele rukavice i tkanina





Mačevalac

- Odgovornost za legat-/ konzulat-/ senatski- mač od strane mačonoše
- Osnovni položaj mača preko lijevog ramena (Vitez mira)
- Nosač mača je već u oružarnici s desne strane konzula
- Postavljanje u povorku uvijek neposredno ispred konzula
- Tijekom ceremonije mač je uvijek s desne strane konzula!

Prilagodba: regalije i bijele rukavice





Mačevalac

- Predstavljanje mača s obje ruke centrirane ispred prsa s vrhom usmjerenim prema gore
- Prezentacija mača u službi na adresi:
 - Evanđelje, Posveta, “Oče naš”, Eques molitva
- Predaja mača u činu viteštva tijekom konzulova govora
- Prilikom akreditacije i ustoličenja mač se predaje aktualnom konzulu **(mač na vrhu s vrhom od oltara)**
- Pri iseljavanju razvrstavanje u povorku ispred konzula

Prilagodba: regalijske i bijele rukavice



Higijenska pravila ponašanja

- **Maske tamo gdje je potrebno!**
- Izbor: Pazite na zakonski propisanu udaljenost!
- Postavljanje Senata u koru na odgovarajućim udaljenostima
- Poredajte kandidate jednog do drugog
 - Ako nema dovoljno mjesta, smjestite ga u lađu
 - Kandidati napreduju jedan po jedan, a zatim se vraćaju prema vanjskoj strani i ponovno se postrojavaju otraga



Higijenska pravila ponašanja

- Kandidati stavljaju ruku na mač (bez dodirivanja)
- Prilikom ustoličenja, viteštvo se daje na rame
- Insignije su prikazane na daljinu
- Nakon insignija, maršal svakom kandidatu daje čašu, a zatim oni dolaze naprijed do svećenika.
 - Svećenik podiže kalež i kaže "in honorem dei et", a kandidati odgovaraju "in honorem vini". Pijte tek nakon toga.
 - Konzul podiže kalež i kaže "in honorem dei et", a kandidati odgovaraju "in honorem vini". Zatim popijte prazno.
- Maršal skuplja čaše



Procesija do crkve

Vladin ured.
Maršal
bubnjar

štap

transparent
Organizator
s banner
pratnjom
Gosti



glazba,
muzika
Tradicionaln
o tijelo



mač



Kalež




Konzul
Osobe
transparent
Konfederacije



Kandidati

Konfederacije



Gosti





Crkva



Predavač



Kalež



2. maršal



transparent



svećenik

Oltar



mač



Konzul



Prokonzul



1. maršal



štap





Izvadak iz crkve


štap

transparent
(Organizator
gosti)



mač

Konzul
Osobe
transparent
Konfederacije




Kalež



Kandidati



Konfederacije



Gosti





**PUNO HVALA NA
PAŽNJI!**



In honorem Dei et in honorem Vini